

Godetevi la visita in sicurezza



Mappe e informazioni sulla sicurezza dei visitatori


Palya!
Benvenuti nel territorio Anangu

Parco nazionale Uluru-Kata Tjuta

ITALIAN

Alcuni consigli per stare al sicuro:

- **Utilizzate** un dispositivo di chiamata di emergenza (ECD) per contattare i ranger durante gli orari di apertura del parco.
- **Portate** con voi e bevete un litro d'acqua all'ora in piccole porzioni regolari.
- **Consumate** molti spuntini salutare e prendete in considerazione un prodotto elettrolitico (come Hydralyte o Gastrolyte) per sostituire i liquidi persi.
- **Indossate** calzature robuste e adeguate.
- **Indossate** una protezione solare: un cappello con fascetta di sicurezza, una maglietta e crema solare.
- C'è un **rischio** di esaurimento da calore, disidratazione e iponatriemia (abbassamento dei sali nel sangue). In caso di temperatura afosa, terminare le passeggiate entro le 11.00.
- **Rispettate** tutte le indicazioni di sicurezza, gli avvisi e i segnali di pericolo.
- **Considerate** la vostra salute e forma fisica nella scelta di un'attività.
- **Rimanete** sempre su sentieri e strade segnalate.
- **Tenete presente l'orario di chiusura del parco.** È necessario lasciare l'area di Kata Tjuta 45 minuti prima della chiusura del parco. Vedere gli orari di chiusura a tergo.
- **Vi preghiamo** di non dare cibo agli animali selvatici.



DIPINTO IN COPERTINA: Minyma tjuta tjiti tjuta mai wiru mantjini - Donne e bambini che raccolgono buoni alimenti aborigeni provenienti dalla foresta. © Kunmanara Taylor, Lillian Inkamala, Pollyanne Mumu, Theresa Taylor, Dulcie Moneymoon, Edith Richards [Copyright Agency]. Se non diversamente indicato, il copyright in questa guida, comprese le fotografie, è proprietà del Direttore dei Parchi Nazionali. FOTO DI COPERTINA: Meegan Ebert.



IN CASO DI EMERGENZA

Utilizzare un dispositivo di chiamata di emergenza (ECD) per contattare un ranger durante gli orari di apertura del parco.

Se vi sentite male o siete feriti

Rimanete dove siete e chiedete a qualcuno di contattare un ranger del parco. I ranger sono contattabili durante gli orari di apertura del parco utilizzando un dispositivo di **chiamata di emergenza (ECD)** nei seguenti punti. Per ulteriori informazioni sulle postazioni ECD, consultare le mappe:

Uluru

- Parcheggio di Mala walk
- Passeggiata alla base (pista nord-est)
- Serbatoio d'acqua Kuniya Pitj
- Parcheggio di Kuniya

Kata Tjuta

- Osservazione delle dune a Kata Tjuta
- Parcheggio delle Gole di Walpa
- Parcheggio Valle dei Venti
- Passeggiata nella Valle dei Venti, incrocio a T



ULURU - KATA TJUTA NATIONAL PARK

Mappa del parco

Benvenuti nel Territorio Anangu

INGRESSI PER IL PARCO

3-giorni (per adulto) ... \$38
 Annuale (per adulto) ... \$50
 Veicolo annuale NT (residenti NT) ... \$109
 Bambini (minori di 18 anni) ... Ingresso libero

Il parco chiude durante la notte. Non è possibile campeggiare all'interno del parco. Il campeggio è disponibile presso l'Ayers Rock Resort.

CENTRO CULTURALE

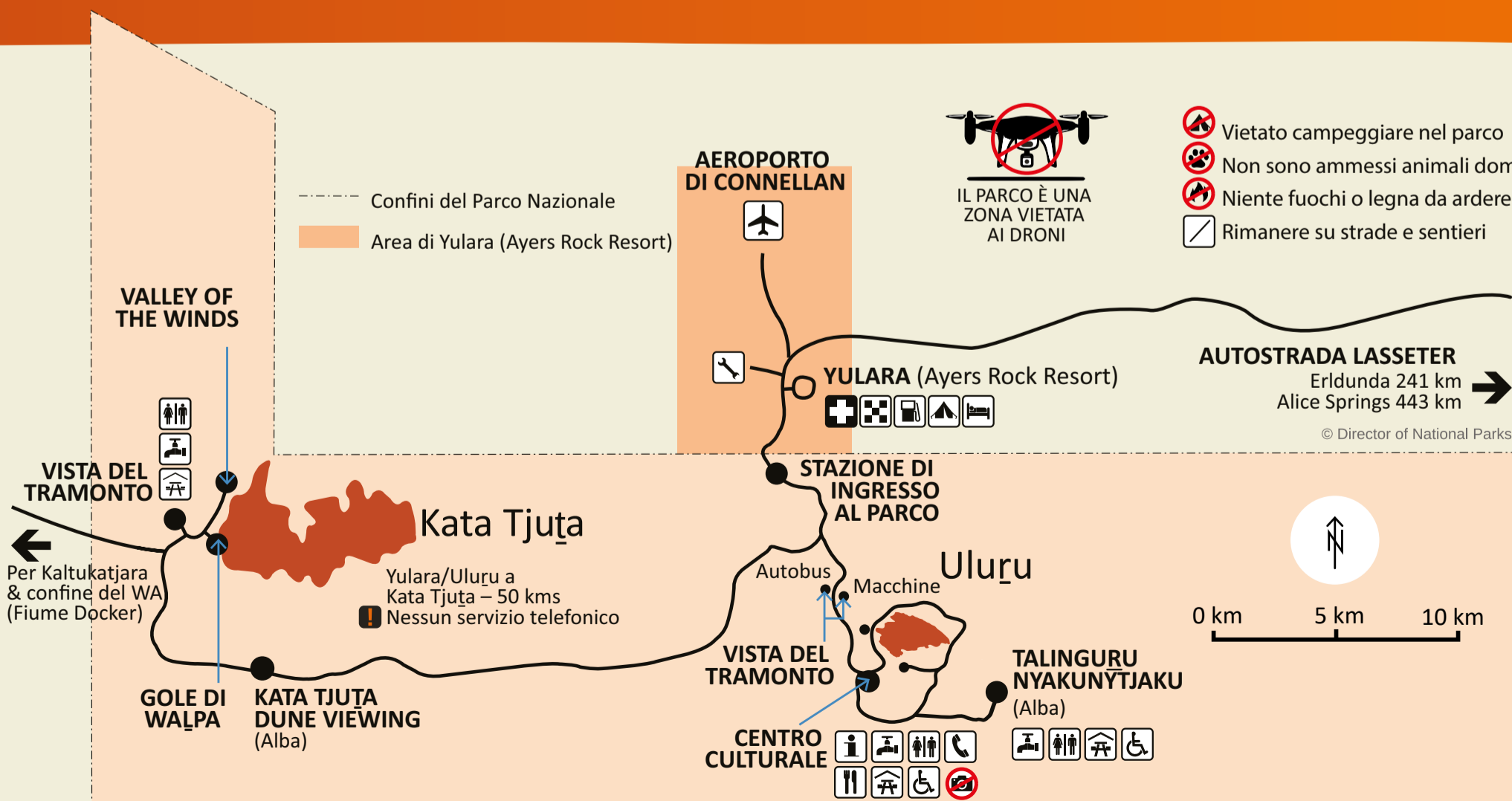
Ore 7:00-18:00 tutti i giorni
 Gli orari di funzionamento del banco informazioni, del caffè e della galleria variano - per ulteriori informazioni, telefonare al 08 8956 1128.

PASSEGGIATA MALA GUIDATA DA UN RANGER

Ore 8.00 da ottobre ad aprile
 Ore 10.00 da maggio a settembre
 Tempo di percorrenza 1,5-2 ore, ritrovo al parcheggio di Mala.

ORARI DI APERTURA DEL PARCO

Ore 5.00 - 21.00 dicembre, gennaio & febbraio,
 Ore 5.30 - 20.30 marzo
 Ore 5.30 - 20.00 aprile
 Ore 6.00 - 19.30 maggio
 Ore 6.30 - 19.30 giugno & luglio
 Ore 6.00 - 19.30 agosto
 Ore 5.30 - 19.30 settembre
 Ore 5.00 - 20.00 ottobre
 Ore 5.00 - 20.30 novembre



Passeggiate a Uluru

NOME	INFORMAZIONE	MIGLIORE
Centro culturale Uluru	Aperto dalle 7.00 alle 18.00. Vi consigliamo di visitare il Centro culturale per conoscere meglio il paese e la cultura di Anangu	• Tutto il giorno
Uluru Base walk	Tenete presente i rischi di esaurimento da calore e disidratazione in questa passeggiata; in caso di caldo torrido vi consigliamo di rientrare entro le 11.00 del mattino.	• Tutto il giorno con una temperatura più fresca. Altrimenti la mattina.
Passeggiata Mala	Visita gratuita opzionale guidata da un Ranger. Ore 8.00 (da ottobre ad aprile), ore 10.00 (da maggio a settembre). Tempo di percorrenza: 1,5 - 2 ore; ritrovo al parcheggio di Mala.	• Tutto il giorno con una temperatura più fresca. Altrimenti la mattina.
Passeggiata Kuniya	Grado 1, tutti gli accessi	• Tutto il giorno con una temperatura più fresca. Altrimenti la mattina.
Passeggiata Dune	I veicoli di qualsiasi tipo sono ammessi fino alle 16:00. Gli autobus turistici solo dopo le 16:00.	• Tutto il giorno • Ideale per picnic
Talinguru Nyakunytyaku	Area di osservazione dell'alba e del tramonto (tramonto alternativo)	• Alba • Tramonto (alternativo) • Ideale per picnic
Passeggiata Liru	Questa pista collega il Centro culturale alla base di Uluru.	• Tutto il giorno con una temperatura più fresca. Altrimenti la mattina.
Passeggiata Lungkata	Collegando la passeggiata Kuniya al parcheggio Mala, la passeggiata Lungkata è uno dei tratti più visivamente diversi della passeggiata della base di Uluru.	• Tutto il giorno con una temperatura più fresca. Altrimenti la mattina.

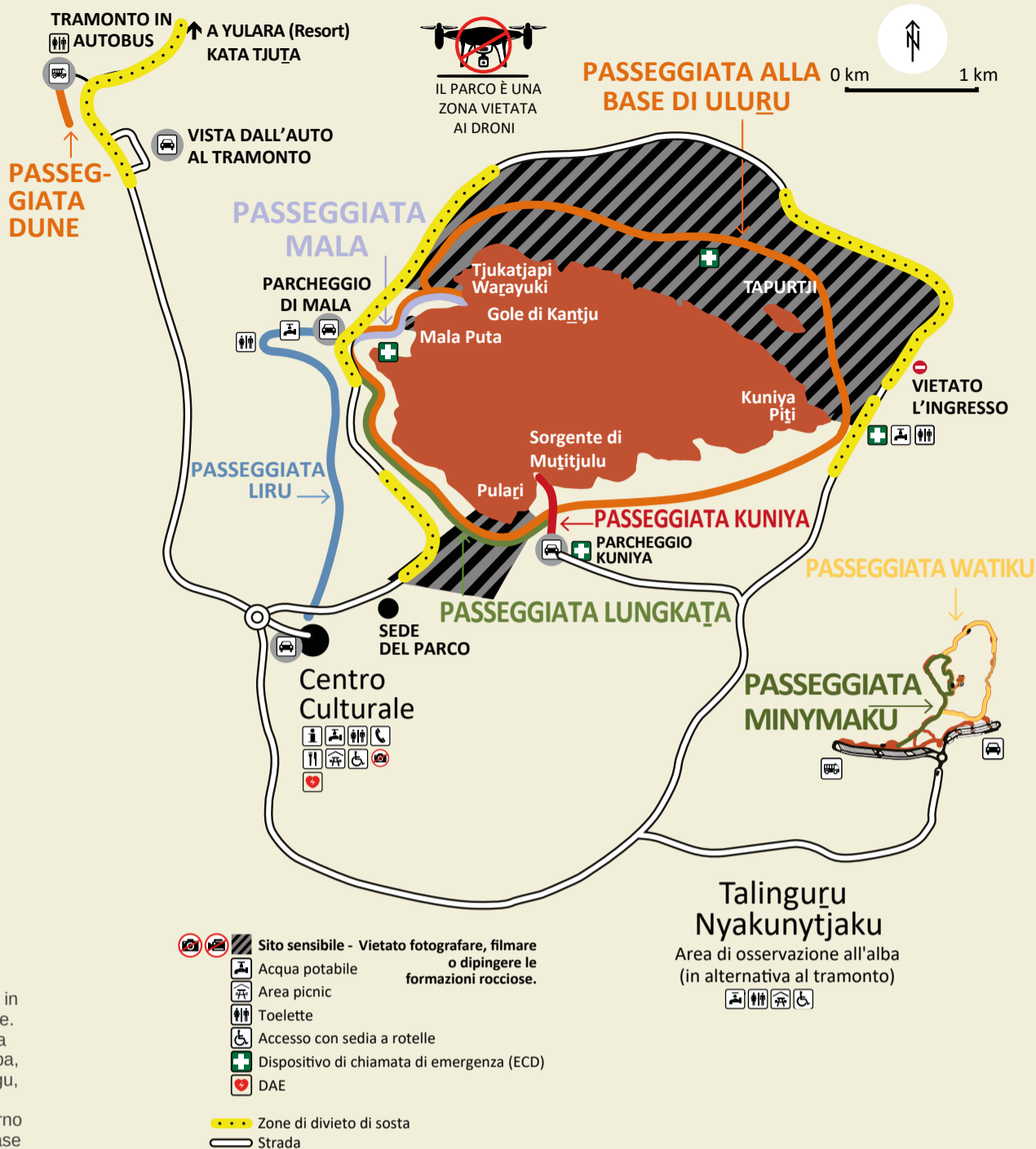
Passeggiate a Uluru

È possibile esplorare l'intero percorso della Base di Uluru o provare una o più delle sue sezioni, a seconda del tempo a disposizione, del livello di forma fisica e delle condizioni climatiche.

Bevete acqua, mantenetevi freschi, fate spuntini sani e camminate in sicurezza. Se fa caldo, camminate solo nelle ore più fresche del mattino e cercate di finire la passeggiata entro le 11:00.

Centro culturale

Imparate a conoscere la cultura Anangu in un ambiente culturale e naturale speciale. Cogliete l'opportunità per approfondire la vostra esperienza e conoscere il Tjukurpa, la legge tradizionale che guida gli Anangu, che è alla base della nostra cultura. Il Centro culturale si trova a 13 km all'interno del parco, a soli 5 minuti di auto dalla base di Uluru. Fermatevi qui per partecipare ad un viaggio culturale unico.



Passeggiate a Kata Tjuta

NOME	INFORMAZIONI	IL MEGLIO
Visita alle dune di Kata Tjuta	Un luogo ideale per ammirare l'alba gustando un picnic. La passerella ad accesso libero conduce a una spettacolare vista a 360 gradi.	• Alba • Tramonto (in alternativa) • Ideale per i picnic
Vista del tramonto a Kata Tjuta	Utilizzate le strutture per il picnic e i servizi igienici prima e dopo le vostre passeggiate. Una bella vista su Kata Tjuta al tramonto.	• Tramonto
Passeggiata alle Gole di Walpa	I percorsi sono sassosi, aspri e isolati.	• Tutto il giorno con una temperatura più fresca. Altrimenti la mattina.
Valle dei Venti: Belvedere di Karu	I percorsi sono sassosi, aspri e isolati.	• Tutto il giorno con una temperatura più fresca. Altrimenti la mattina.
Valle dei Venti: Belvedere di Karingana	I percorsi sono sassosi, aspri e isolati.	• Tutto il giorno con una temperatura più fresca. Altrimenti la mattina.
Valle dei Venti: Circuito completo	I percorsi sono sassosi, aspri e isolati.	• Tutto il giorno con una temperatura più fresca. Altrimenti la mattina.

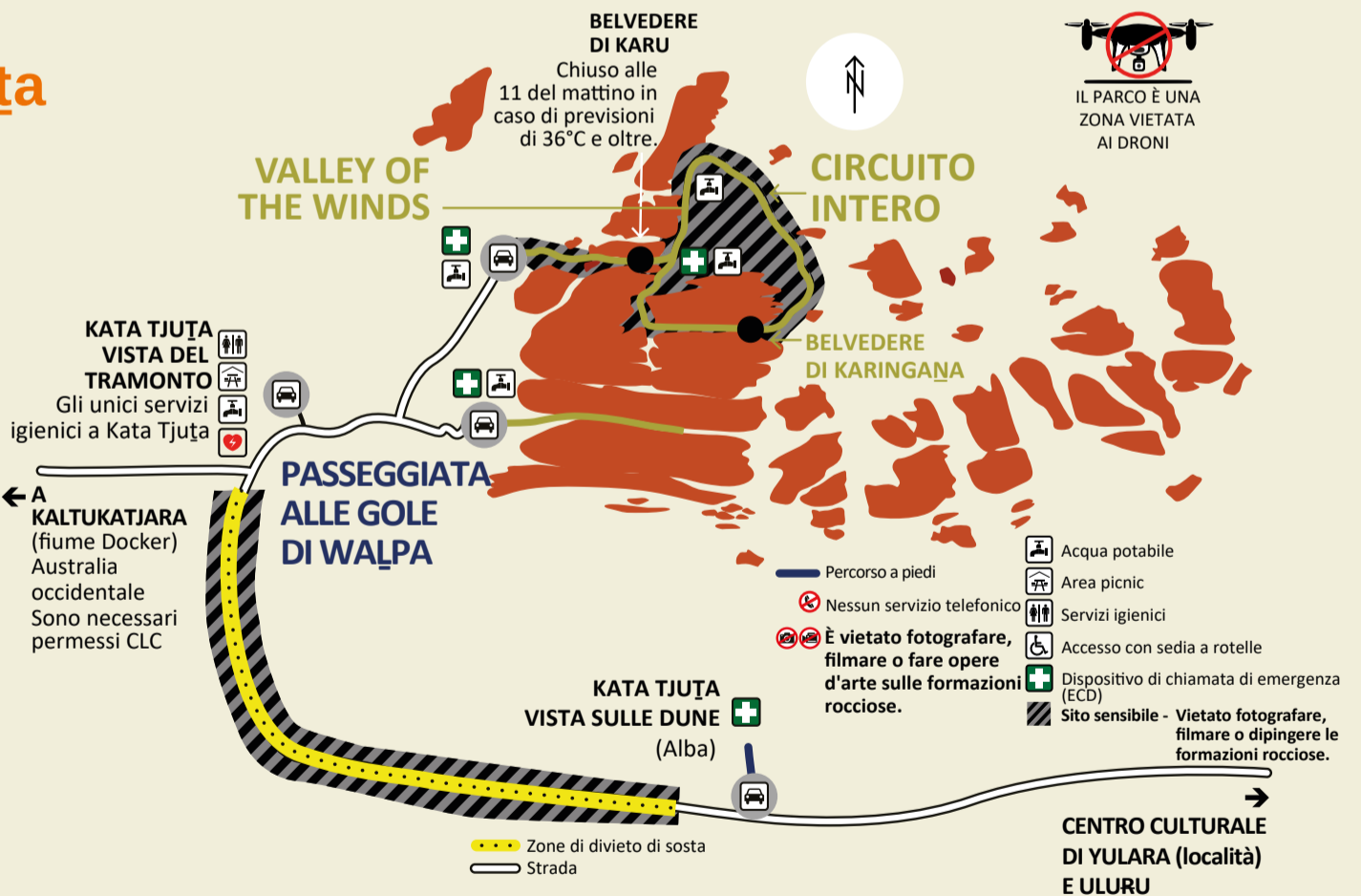
Bevete acqua, mantenetevi freschi, fate spuntini sani e camminate in sicurezza. In caso di caldo intenso, cercate di terminare le vostre passeggiate entro le 11.00. Per la sicurezza dei visitatori, il sentiero oltre il belvedere di Karu è chiuso dopo 11.00, quando la temperatura prevista o effettiva supera i 36°.



ATTENZIONE: passeggiata a Kata Tjuta

L'esaurimento da calore, la disidratazione e l'iponatriemia (abbassamento dei sali nel sangue) sono rischi reali, anche in caso di clima mite.

Non rischiate la vita!



IL RISPETTO DELLA CULTURA ATTRAVERSO IL CINEMA, LA FOTOGRAFIA E L'ARTE

Ci sono alcune importanti aree sensibili intorno alla base di Uluru e in tutto il Kata Tjuta. I dettagli e le caratteristiche della roccia in questi siti descrivono informazioni culturalmente importanti e possono essere osservati solo nella loro posizione originale.

Per questo motivo, vi chiediamo di godervi il paesaggio ma di non fotografare, filmare o riprodurre i siti sensibili. In queste aree è possibile fotografare la flora, la fauna e le persone, evitando di immortalare le formazioni rocciose.

Se desiderate utilizzare immagini, video o opere d'arte del parco per scopi commerciali o pubblici (compresi i creatori di contenuti e gli influencer) dovete richiedere un permesso all'ufficio stampa:

parksaustralia.gov.au/uluru/media-enquiries
parksaustralia.gov.au/uluru/media-enquiries/

CONDIVIDETE LE VOSTRE AVVENTURE A ULURU

@OfficialUluru @SeeUluru

CONTATTATECI: (08) 8956 1128 • uluru.info@dceew.gov.au uluru.gov.au