

Profitez de votre visite en toute sécurité



Carte et informations de sécurité pour les visiteurs


Palya!
Bienvenue à Anangu

Parc national Uluru-Kata Tjuta

FRENCH

Quelques conseils de sécurité :

- **Utilisez** une borne d'appels d'urgence pour contacter les gardes forestiers durant les heures d'ouverture du parc.
- **Emportez** et buvez un litre d'eau par heure en petites quantités régulières.
- **Mangez** beaucoup de snacks nutritifs et envisagez de prendre des électrolytes (comme Hydralyte ou Gastrolyte) pour compenser la perte de fluides.
- **Portez** des chaussures solides et adéquates.
- **Protégez-vous** du soleil, portez un chapeau avec un cordon, une chemise et de la crème solaire.
- Il y a un **risque** d'insolation, de déshydratation et d'hyponatrémie (manque de sel dans le sang). En cas de températures élevées, terminez les randonnées avant 11h.
- **Obéissez** à toutes les instructions de sécurité, consignes et avertissements.
- **Choisissez** des activités en fonction de votre santé et de votre forme physique.
- **Restez** toujours sur les chemins balisés et les routes.
- **Tenez compte des horaires de fermeture du parc. Vous devez quitter la zone** Kata Tjuta 45 minutes avant la fermeture du parc. Consultez les horaires de fermeture au verso.
- **SVP** ne nourrissez aucun animal sauvage.



PEINTURE SUR LA PAGE DE COUVERTURE : Minyma tjuta tjiti tjuta mai wiru mantjini – Femmes et enfants récoltant de la bonne nourriture sauvage. © Kunmanara Taylor, Lillian Inkamala, Pollyanne Mumu, Theresa Taylor, Dulcie Moneymoon, Edith Richards [Agence de copyright]. Sauf mention contraire, le copyright de ce guide, y compris les photos, appartient au Directeur des parcs nationaux. PHOTO DE COUVERTURE : Meegan Ebert.



EN CAS D'URGENCE

Utilisez une borne d'appels d'urgence pour contacter les gardes forestiers durant les heures d'ouverture du parc.

Si vous êtes malade ou blessé

Restez où vous êtes et demandez à quelqu'un de prévenir un garde forestier. Les gardes forestiers peuvent être contactés par une borne d'appels d'urgence disponible aux endroits suivants durant les heures d'ouverture du parc. Consultez chaque carte pour plus d'informations sur les locations des bornes d'appels d'urgence.

Uluru

- Parking randonnée Mala
- Randonnée de la Base (chemin nord est)
- Réservoir Kuniya Pitji
- Parking Randonnée Kuniya

Kata Tjuta

- Panorama dune Kata Tjuta
- Parking de la gorge Walpa
- Parking Valley of the Winds
- Randonnée de la Valley of the Winds, intersection T

Carte du parc

Bienvenue à Anangu

TICKETS POUR LE PARC

3 jours (par adulte) ... 38\$
Annuel (par adulte) ... 50\$
Annuel véhicule Territoire du Nord (résidents du Territoire du Nord) ... 109\$
Enfants (moins de 18ans) ... **Gratuit**

Le parc ferme la nuit. Il n'y a **pas de camping** dans le parc. Il est possible de camper à Ayers Rock Resort.

CENTRE CULTUREL

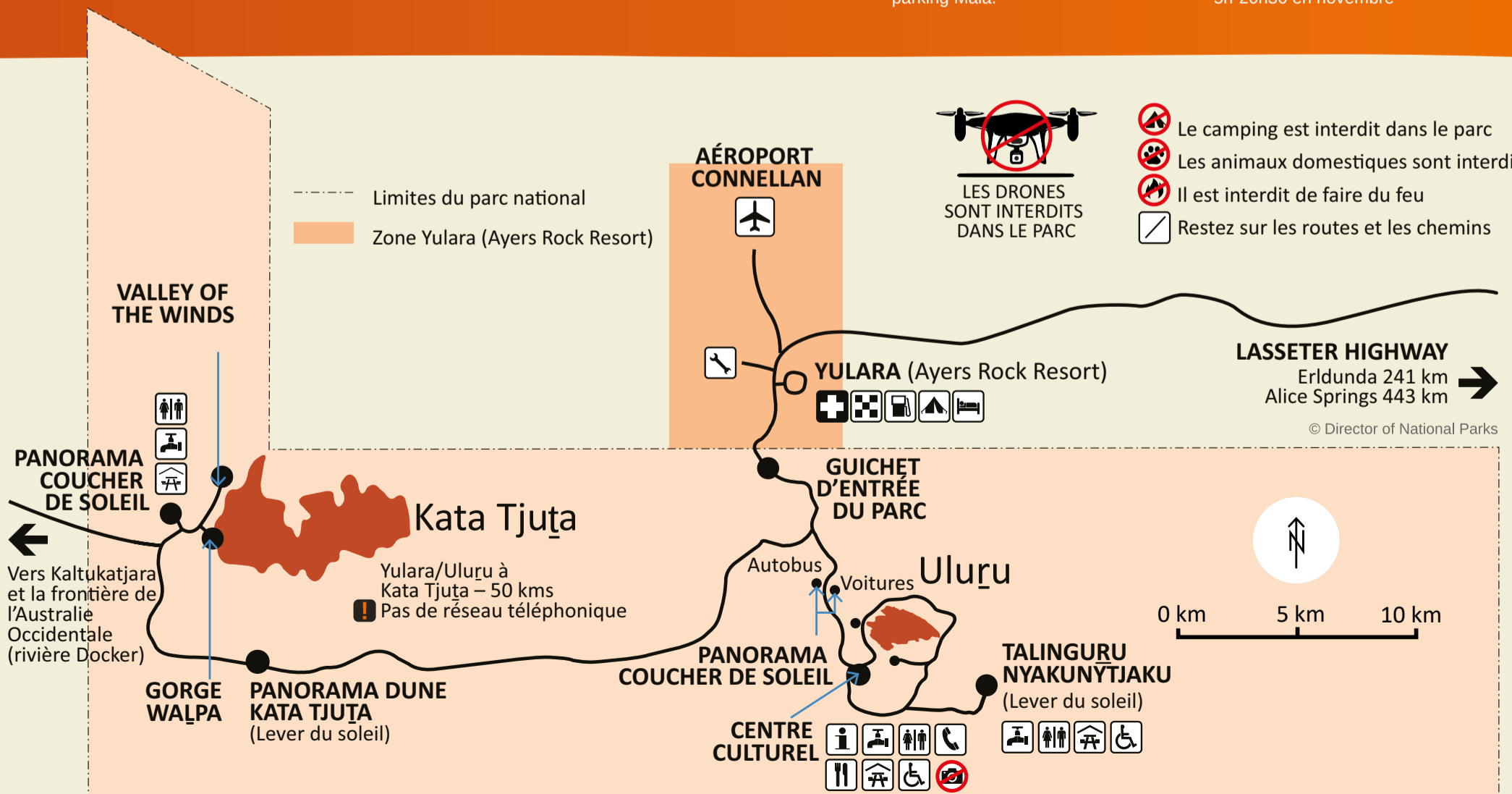
Tous les jours 7h-18h
Les horaires du bureau d'informations, du café et de la galerie sont variables. Veuillez contacter le 08 8956 1128 pour plus d'informations.

RANDONNÉE MALA GUIDÉE AVEC UN GARDE FORESTIER

8h, d'octobre à avril
10h, de mai à septembre
Durée d'environ 1h30-2h. RDV au parking Mala.

HORAIRES D'OUVERTURE DU PARC

5h-21h en décembre, janvier et février
5h30-20h30 en mars
5h30-20h en avril
6h-19h30 en mai
6h30-19h30 en juin et juillet
6h-19h30 en août
5h30-19h30 en septembre
5h-20h en octobre
5h-20h30 en novembre



Randonnées à Uluru

NOM	INFORMATIONS	MEILLEUR
Centre culturel Uluru	Ouvert de 7h à 18h. Nous vous recommandons de visiter le Centre culturel pour découvrir et comprendre le lieu et la culture d'Anangu.	• Toute la journée
Randonnée de la Base d'Uluru	Il y a un risque d'insolation et de déshydratation sur cette randonnée, et en cas de températures élevées, terminez les randonnées avant 11h.	• Toute la journée quand les températures sont moins élevées. Sinon le matin.
Randonnée Mala	Randonnée gratuite et optionnelle guidée avec un garde forestier. 8h (octobre à avril), 10h (mai à septembre). Durée d'environ 1h30-2h. RDV au parking Mala.	• Toute la journée quand les températures sont moins élevées. Sinon le matin.
Randonnée Kuniya	Niveau 1, accessible à tous	• Toute la journée quand les températures sont moins élevées. Sinon le matin.
Randonnée de la Dune	Tous les véhicules sont autorisés jusqu'à 16h. A partir de 16h, seuls les autobus de tourisme sont autorisés.	• Toute la journée • Idéal pour les pique-niques
Talinguru Nyakunyjtaku	Panorama pour le lever et coucher de soleil (alternative pour le coucher de soleil)	• Lever du soleil • Coucher de soleil (alternative) • Idéal pour les pique-niques
Randonnée Liru	Ce chemin connecte le Centre culturel avec la base d'Uluru.	• Toute la journée quand les températures sont moins élevées. Sinon le matin.
Randonnée Lungkaṯa	La randonnée Lungkaṯa connecte la Randonnée Kuniya avec le parking Mala et offre parmi les paysages les plus variés de la randonnée de la base d'Uluru.	• Toute la journée quand les températures sont moins élevées. Sinon le matin.

Randonnées Uluru

Vous pouvez explorer la totalité de la randonnée de la base d'Uluru ou juste certaines sections, selon le temps que vous avez, votre niveau de forme physique et les conditions météo.

Buvez de l'eau, restez au frais, mangez des snacks nutritifs et marchez en sécurité. En cas de températures élevées, marchez seulement le matin terminez les randonnées avant 11h.

Centre culturel

Découvrez la culture Anangu dans un environnement culturel et naturel particulier. Profitez de l'occasion pour approfondir votre expérience ici et découvrez Tjukurpa, la loi traditionnelle qui guide Anangu et le fondement de notre culture. Le Centre culturel est situé à 13 km dans le parc, à 5 minutes en voiture de la base d'Uluru. Arrêtez-vous d'abord ici pour un voyage culturel unique.



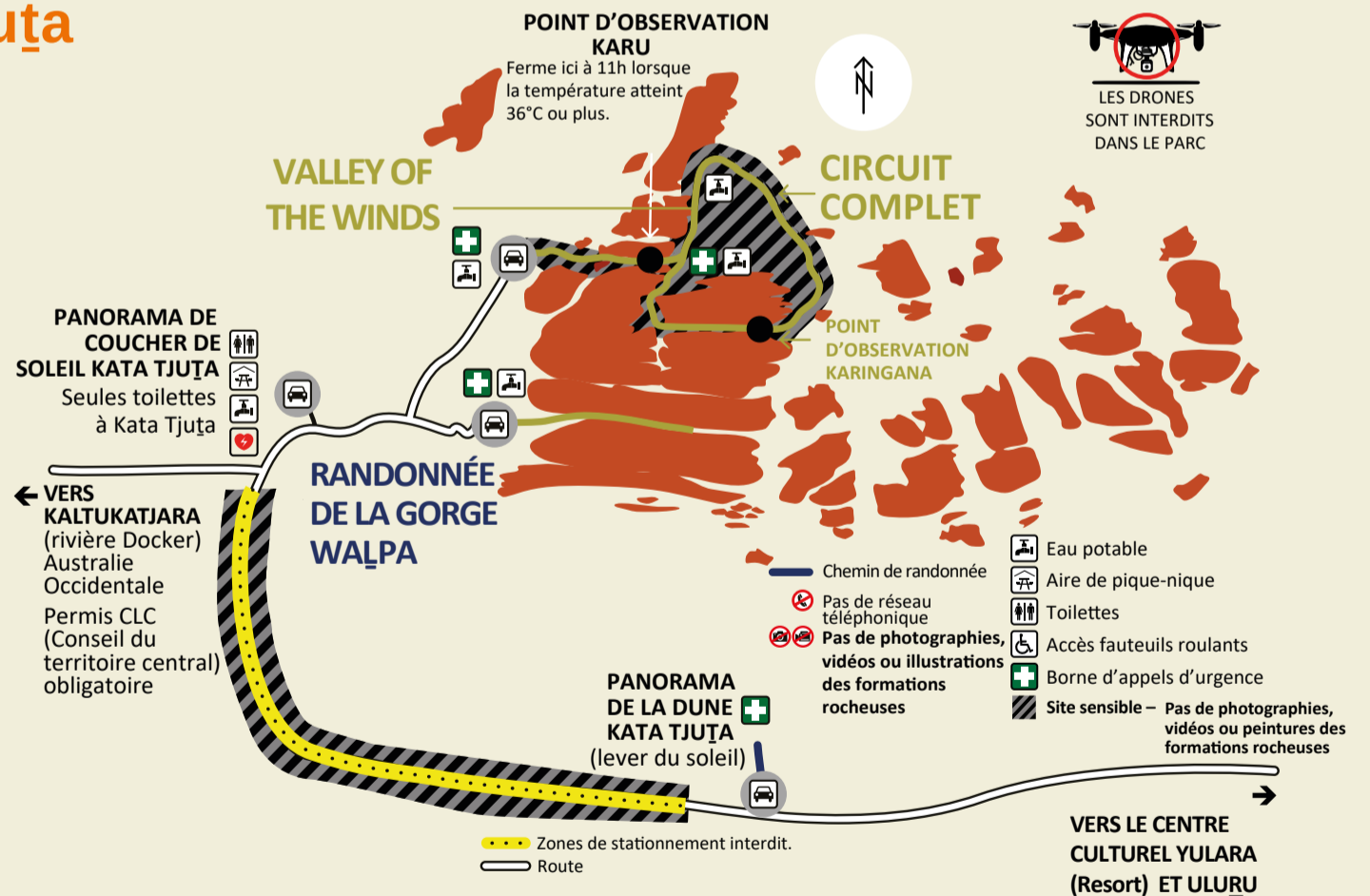
Randonnées à Kata Tjuta

NOM	INFORMATIONS	MEILLEUR
Panorama de la dune Kata Tjuta	Un endroit superbe pour regarder le lever du soleil en pique-niquant. La passerelle accessible à tous mène à une vue à 360°C spectaculaire.	• Lever du soleil • Coucher de soleil (alternative) • Idéal pour les pique-niques
Panorama de coucher de soleil Kata Tjuta	Utilisez les aires de pique-nique et les toilettes avant et après les randonnées. Une très belle vue de Kata Tjuta au coucher de soleil.	• Coucher de soleil
Randonnée de la gorge Waḷpa	Les chemins sont caillouteux, difficiles et isolés.	• Toute la journée quand les températures sont moins élevées. Sinon le matin.
Valley of the Winds : poste d'observation Karu	Les chemins sont caillouteux, difficiles et isolés.	• Toute la journée quand les températures sont moins élevées. Sinon le matin.
Valley of the Winds : poste d'observation Karingana	Les chemins sont caillouteux, difficiles et isolés.	• Toute la journée quand les températures sont moins élevées. Sinon le matin.
Valley of the Winds : circuit complet	Les chemins sont caillouteux, difficiles et isolés.	• Toute la journée quand les températures sont moins élevées. Sinon le matin.

Buvez de l'eau, restez au frais, mangez des snacks nutritifs et marchez en sécurité. En cas de températures élevées, marchez seulement le matin terminez les randonnées avant 11h. Pour votre sécurité, le point d'observation de Karu ferme à 11h lorsque la température atteint 36°C ou plus.

ATTENTION: randonnées Kata Tjuta
Il y a ici des risques sévères d'insolation, de déshydratation et d'hyponatrémie (manque de sel dans le sang), même lorsque les températures sont clémentes.

Ne risquez pas votre vie !



RESPECTER LA CULTURE AVEC LA VIDÉO, LA PHOTOGRAPHIE ET L'ART

Il existe des zones sensibles importantes autour de la base d'Uluru et dans tout Kata Tjuta. Les détails et les caractéristiques des roches de ces sites décrivent des informations importantes sur le plan culturel et ne doivent être visualisés qu'à leur emplacement d'origine.

Pour cette raison, nous vous demandons de profiter du paysage mais de ne pas photographier, filmer ou reproduire des sites sensibles. Dans ces zones, vous êtes invités à photographier la flore, la faune et les personnes tout en évitant de capturer des formations rocheuses.

Si vous souhaitez utiliser des images, des vidéos ou des illustrations du parc à des fins commerciales ou publiques (y compris les créateurs de contenu et les influenceurs), vous devrez demander un permis média.

Veillez contacter le bureau des médias : parksaustralia.gov.au/uluru/media-enquiries/

PARTAGEZ VOS AVENTURES À ULURU

@OfficialUluru @SeeUluru